



CONGRESO

ESTADO DE MÉXICO



INESLE

INSTITUTO
DE ESTUDIOS
LEGISLATIVOS

65. El Oro



Porcentaje de la población
total del Estado:

0.22%

(peso estatal)

Posición respecto al número de
habitantes:

69/125

(lugar estatal)

Población

36,937

personas

Hombres

17,918

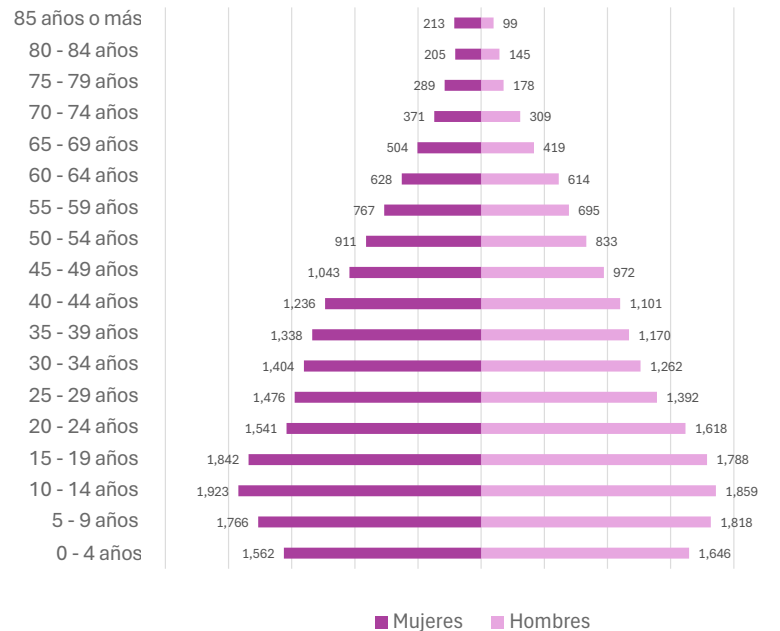
48.5%

Mujeres

19,019

51.5%

Pirámide poblacional



| | |
|---|-----------|
| Capítulo 9000 Deuda Pública | \$15,389 |
| Capítulo 8000 Participaciones y aportaciones | \$- |
| Capítulo 7000 Inversiones financieras | \$- |
| Capítulo 6000 Inversión Pública | \$137,158 |
| Capítulo 5000 Bienes Muebles | \$1,575 |
| Capítulo 4000 Transferencias y asignaciones | \$41,002 |
| Capítulo 3000 Servicios generales | \$40,155 |
| Capítulo 2000 Materiales y suministros | \$9,104 |
| Capítulo 1000 Servicios personales | \$83,910 |

25.56%

Del total de egresos de la cuenta pública

Capítulo 1000
Servicios personales



| | |
|---|----|
| Capítulo 9000 Deuda Pública | \$ |
| Capítulo 8000 Participaciones y aportaciones | \$ |
| Capítulo 7000 Inversiones financieras | \$ |
| Capítulo 6000 Inversión Pública | |
| Capítulo 5000 Bienes Muebles | \$ |
| Capítulo 4000 Transferencias y asignaciones | \$ |
| Capítulo 3000 Servicios generales | \$ |
| Capítulo 2000 Materiales y suministros | \$ |
| Capítulo 1000 Servicios personales | |










SD

Del total de egresos de la cuenta pública







Capítulo 1000
Servicios personales







Servicios básicos de vivienda

| | | |
|---|---|--------|
|  | Viviendas que no disponen de internet | 66.37% |
|  | Viviendas que no disponen de teléfono fijo | 15.87% |
|  | Viviendas que no disponen computadora | 82.11% |
|  | Viviendas que no disponen de agua | 6.60% |
|  | Viviendas que no disponen de drenaje ni sanitario | 19.47% |
|  | Viviendas que no disponen de electricidad | 0.29% |
|  | Viviendas que no disponen de lavadora | 54.88% |
|  | Viviendas que no disponen de refrigerador | 31.46% |
|  | Viviendas con piso de tierra | 2.96% |

Composición Social

| | | |
|---|--|--------|
|  | Población originaria | 7.74% |
|  | Población hablante de lengua indígena | 12.42% |
|  | Población económicamente activa | 45.31% |
|  | Población con alguna limitación o discapacidad | 8.08% |
|  | Población afiliada con alguna institución de salud | 71.75% |
|  | Hogares con jefa de familia | 25.31% |

Rezago educativo

| | | |
|---|---|-------|
|  | Años promedio de escolaridad | 8.49 |
|  | Población analfabeta | 5.24% |
|  | Población de entre 6 y 11 años que no asiste a la escuela | 0.32% |
|  | Población con educación básica incompleta | 9.23% |

Índice de Desarrollo Humano (IDH)

(Grado de progreso del municipio en factores sanitarios, educativos y económicos)



0.708



Subíndice de Educación (SE)

(Calidad de vida a través de la educación)

0.632

MEDIO

Subíndice de Ingreso (SI)

(Obtención de recursos para gozar de una vida digna mediante el ingreso bruto Per cápita)



0.680

MEDIO



Ingreso Corriente Total Per Cápita

2,231 (Promedio de ingreso que recibe una persona para subsistir)

Subíndice de Salud (SS)

(Esperanza de vida al nacer)



0.824

MUY ALTO



Índice de Rezago Social

-0.18 (Medida que agrega variables de educación, salud y vivienda en el hogar)



Grado de Rezago Social

Bajo



LA VIDA Y LA INTEGRIDAD



Feminicidio

0.00



Homicidio doloso

0.00



Homicidio culposo

7.30



Lesiones dolosas

194.71

EL PATRIMONIO



Robo de vehículo

29.21



Robo de negocio

26.77



Robo en transporte público

2.43



Robo a casa habitación

77.89



Robo a transeúnte total

31.64



Robo con violencia

53.55



Extorsión

26.77



El Oro

Incidencia delictiva

Datos del Sistema Estatal de Seguridad Pública, enero-octubre 2024
(casos por cada 100 mil habitantes)

La familia



Violencia familiar

75.45

La libertad personal



Secuestro

0.00

La sociedad



Trata de personas

0.00

La libertad y la seguridad social



Violación

12.17

Otros



Narcomenudeo

2.43



| La vida y la integridad | | | | | |
|-------------------------|--------|--------|--------|--------|--------|
| Años | 2020 | 2021 | 2022 | 2023 | 2024 |
| Feminicidios | 0.00 | 0.00 | 14.45 | 0.00 | 0.00 |
| Homicidios dolosos | 2.53 | 2.50 | 14.87 | 2.46 | 0.00 |
| Lesiones culposas | 5.06 | 7.51 | 0.00 | 17.19 | 7.30 |
| Lesiones dolosas | 164.34 | 197.71 | 141.27 | 225.91 | 194.71 |



Presidencia



**Juana Elizabeth Díaz
Peñaloza**

Sindicatura

Ubaldo Velázquez Piedra
PVEM-PT-morena

Regidurías

| | |
|---------------------------------|----------------|
| Susana Sánchez González | PVEM-PT-morena |
| Melissa González Infante | PVEM-PT-morena |
| Claudia Moreno López | PVEM-PT-morena |
| José Dolores González Cruz | PVEM-PT-morena |
| María Fernanda Gutiérrez Aldana | PRI |
| Ericka Yudith Rodríguez Yáñez | PAN |
| Agustín Bastida Hurtado | PRI |

**Partido
político**

PVEM-PT-morena



Diputaciones locales

| Distrito Local | Cabecera Local | Diputación | Grupo parlamentario |
|----------------|----------------------|--------------------------|---------------------|
| 13 | Atacomulco de Fabela | Alejandra Figueroa Adame | PVEM |

Diputaciones federales

| Dtto. Federal | Cabecera Federal | Diputación | Grupo parlamentario |
|---------------|-------------------------------------|-------------------------------|---------------------|
| 1 | Jilotepec De Andrés Molina Enríquez | María Luisa Mendoza Mondragón | PVEM |